

# La nouvelle RÉGLEMENTATION PARASISMIQUE applicable aux bâtiments

dont le permis de construire est déposé  
à partir du 1<sup>er</sup> mai 2011

Janvier 2011



Ressources, territoires, habitats et logement  
Energies et climat Développement durable  
Prévention des risques Infrastructures, transports et mer

Présent  
pour  
l'avenir



Liberté • Égalité • Fraternité  
RÉPUBLIQUE FRANÇAISE

Ministère  
de l'Écologie,  
du Développement  
durable,  
des Transports  
et du Logement

Ministère de l'Écologie, du Développement durable, des Transports et du Logement

[www.developpement-durable.gouv.fr](http://www.developpement-durable.gouv.fr)

# La nouvelle réglementation


Le séisme de la Guadeloupe du 21 novembre 2004 et le séisme d'Epagny-Anancy du 15 juillet 1996 viennent nous rappeler que la France est soumise à un risque sismique bien réel. Les Antilles sont exposées à un aléa fort et ont connu par le passé de violents séismes. De même, bien que considérée comme un territoire à sismicité modérée, la France métropolitaine n'est pas à l'abri de tremblements de terre ravageurs comme celui de Lambesc de juin 1909 (46 victimes).

L'endommagement des bâtiments et leur effondrement sont la cause principale des décès et de l'interruption des activités. Réduire le risque passe donc par une réglementation sismique adaptée sur les bâtiments neufs comme sur les bâtiments existants. L'arrivée de l'Eurocode 8, règles de construction parasismique harmonisées à l'échelle européenne, conduit à la mise à jour de la réglementation nationale sur les bâtiments.

## Principe de la réglementation

La réglementation présentée concerne les bâtiments à **risque normal**, pour lesquels les conséquences d'un séisme sont limitées à la structure même du bâtiment et à ses occupants.

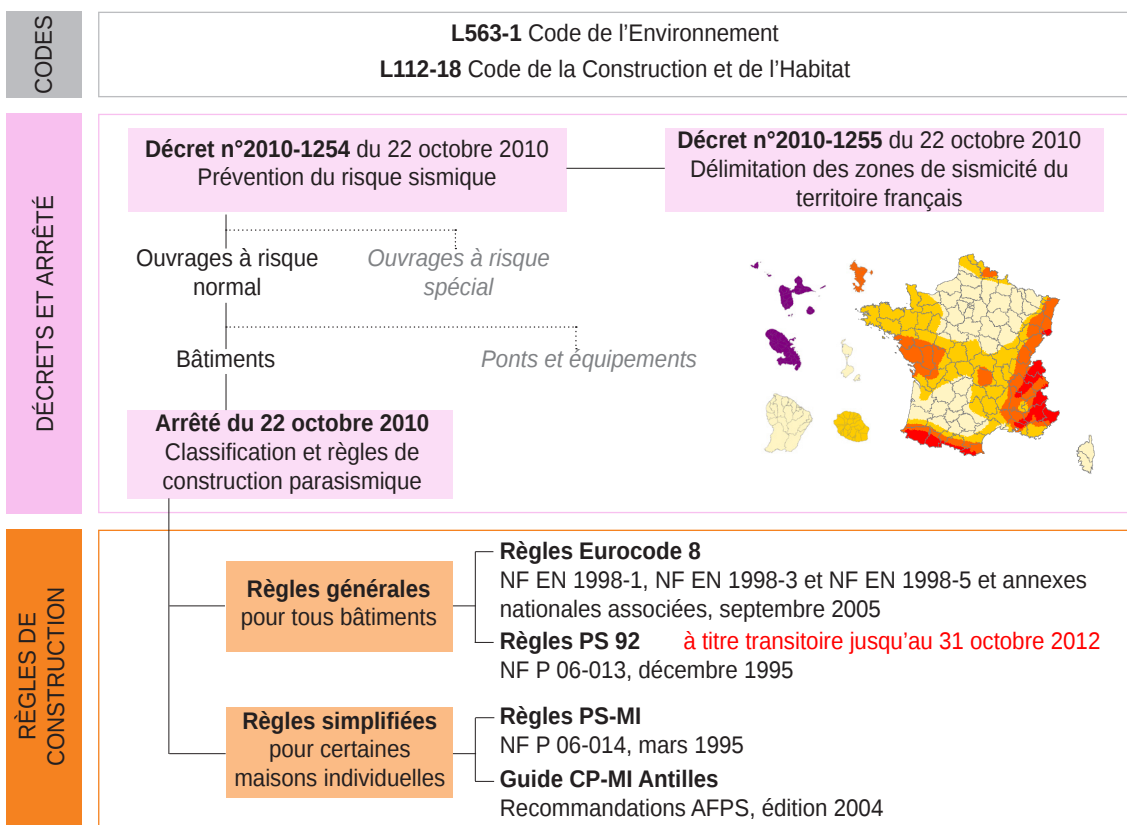
**Zonage sismique.** Le zonage sismique du territoire permet de s'accorder avec les principes de dimensionnement de l'Eurocode 8. Sa définition a également bénéficié des avancées scientifiques des vingt dernières années dans la connaissance du phénomène sismique.



**Réglementation sur les bâtiments neufs.** L'Eurocode 8 s'impose comme la règle de construction parasismique de référence pour les bâtiments. La réglementation conserve la possibilité de recourir à des règles forfaitaires dans le cas de certaines structures simples.

**Réglementation sur les bâtiments existants.** La réglementation n'impose pas de travaux sur les bâtiments existants. Si des travaux conséquents sont envisagés, un dimensionnement est nécessaire avec une minoration de l'action sismique à 60% de celle du neuf. Dans le même temps, les maîtres d'ouvrage volontaires sont incités à réduire la vulnérabilité de leurs bâtiments en choisissant le niveau de confortement qu'ils souhaitent atteindre.

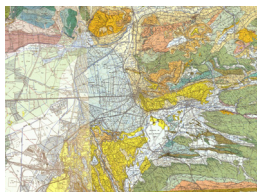
## Organisation réglementaire



# Construire parasismique

## ■ Implantation

### ▪ Étude géotechnique



Extrait de carte géologique

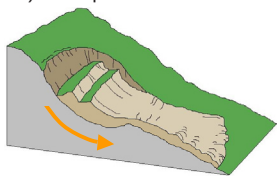
Effectuer une étude de sol pour connaître les caractéristiques du terrain.

Caractériser les éventuelles amplifications du mouvement sismique.

### ▪ Se protéger des risques d'éboulements et de glissements de terrain

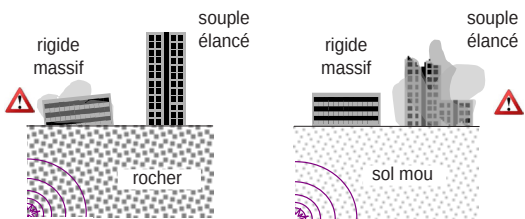
S'éloigner des bords de falaise, pieds de crête, pentes instables.

Le cas échéant, consulter le plan de prévention des risques (PPR) sismiques de la commune.



Glissement de terrain

### ▪ Tenir compte de la nature du sol



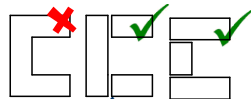
Privilégier des configurations de bâtiments adaptées à la nature du sol.

Prendre en compte le risque de la liquéfaction du sol (perte de capacité portante).

## ■ Conception

### ▪ Privilégier les formes simples

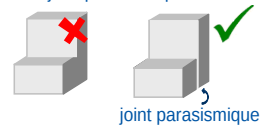
Privilégier la compacité du bâtiment.



Limiter les décrochements en plan et en élévation.

joint parasismique

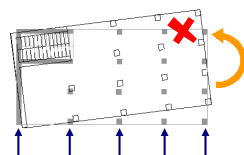
Fractionner le bâtiment en blocs homogènes par des joints parasismiques continus.



joint parasismique

### ▪ Limiter les effets de torsion

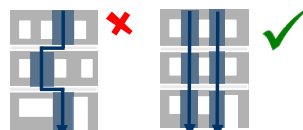
Distribuer les masses et les raideurs (murs, poteaux, voiles...) de façon équilibrée.



séisme

### ▪ Assurer la reprise des efforts sismiques

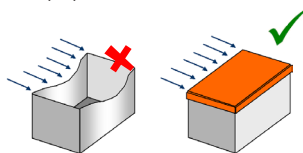
Assurer le contreventement horizontal et vertical de la structure.



Superposer les éléments de contreventement.

Superposition des ouvertures

Créer des diaphragmes rigides à tous les niveaux.



Limitation des déformations : effet «boîte»

### ▪ Appliquer les règles de construction

## ■ Exécution

### ▪ Soigner la mise en oeuvre

Respecter les dispositions constructives.

Disposer d'une main d'oeuvre qualifiée.

Assurer un suivi rigoureux du chantier.

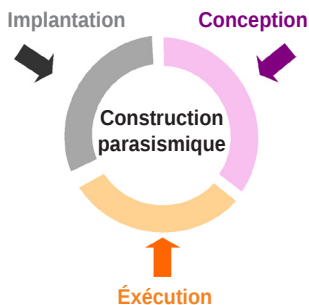
Soigner particulièrement les éléments de connexion : assemblages, longueurs de recouvrement d'armatures...



Nœud de chaînage - Continuité mécanique



Mise en place d'un chaînage au niveau du rampart d'un bâtiment



### ▪ Utiliser des matériaux de qualité



béton



maçonnerie

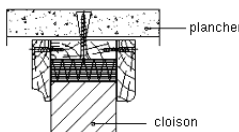


métal



bois

### ▪ Fixer les éléments non structuraux



Liaison cloison-plancher (extrait des règles PS-MI)

Fixer les cloisons, les plafonds suspendus, les luminaires, les équipements techniques lourds.

Assurer une liaison efficace des cheminées, des éléments de bardage...



# Comment caractériser les séismes ?

## Le phénomène sismique

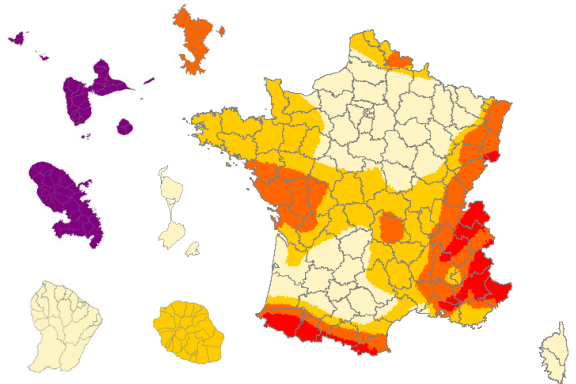
Les ondes sismiques se propagent à travers le sol à partir d'une source sismique et peuvent être localement amplifiées par les dernières couches de sol et la topographie du terrain. Un séisme possède ainsi de multiples caractéristiques : durée de la secousse, contenu fréquentiel, déplacement du sol... La réglementation retient certains paramètres simples pour le dimensionnement des bâtiments.

## Zonage réglementaire

Le paramètre retenu pour décrire l'aléa sismique au niveau national est une accélération  $a_{gr}$ , accélération du sol «au rocher» (le sol rocheux est pris comme référence).

Le zonage réglementaire définit **cinq zones de sismicité croissante** basées sur un découpage communal. La zone 5, regroupant les îles antillaises, correspond au niveau d'aléa le plus élevé du territoire national. La métropole et les autres DOM présentent quatre zones sismiques, de la zone 1 de très faible sismicité (bassin aquitain, bassin parisien...) à la zone 4 de sismicité moyenne (fossé rhénan, massifs alpin et pyrénéen).

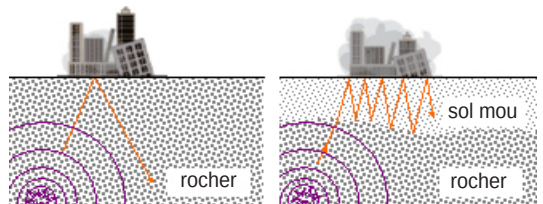
Zone de sismicité	Niveau d'aléa	$a_{gr}$ (m/s <sup>2</sup> )
Zone 1	Très faible	0,4
Zone 2	Faible	0,7
Zone 3	Modéré	1,1
Zone 4	Moyen	1,6
Zone 5	Fort	3



## Influence du sol

La nature locale du sol (dizaines de mètres les plus proches de la surface) influence fortement la sollicitation ressentie au niveau des bâtiments. L'Eurocode 8 distingue cinq catégories principales de sols (de la classe A pour un sol de type rocheux à la classe E pour un sol mou) pour lesquelles est défini un coefficient de sol S. Le paramètre S permet de traduire l'amplification de la sollicitation sismique exercée par certains sols.

Classes de sol	S (zones 1 à 4)	S (zone 5)
A	1	1
B	1,35	1,2
C	1,5	1,15
D	1,6	1,35
E	1,8	1,4



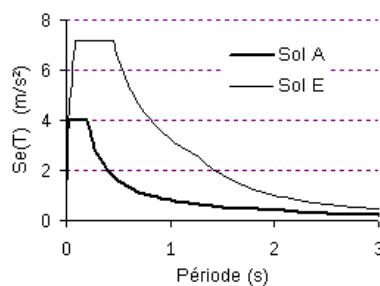
Amplification du signal sismique suivant la nature du sol

## POUR LE CALCUL ...

### Pour le dimensionnement des bâtiments

Dans la plupart des cas, les ingénieurs structures utilisent des spectres de réponse pour caractériser la réponse du bâtiment aux séismes. L'article 4 de l'arrêté du 22 octobre 2010 définit les paramètres permettant de décrire la forme de ces spectres.

Exemple : spectre horizontal, zone de sismicité 4, catégorie d'importance II



# Comment tenir compte des enjeux ?




## ■ Pourquoi une classification des bâtiments ?

Parmi les bâtiments à risque normal, le niveau de protection parasismique est modulé en fonction de l'enjeu associé. Une classification des bâtiments en catégories d'importance est donc établie en fonction de paramètres comme l'activité hébergée ou le nombre de personnes pouvant être accueillies dans les locaux.

Les conditions d'application de la réglementation dépendent de la catégorie d'importance du bâtiment, tant pour les bâtiments neufs que pour les bâtiments existants. Les paramètres utilisés pour le calcul et le dimensionnement du bâtiment sont également modulés en fonction de sa catégorie d'importance.

## ■ Catégories de bâtiments

Les bâtiments à risque normal sont classés en **quatre catégories d'importance croissante**, de la catégorie I à faible enjeu à la catégorie IV qui regroupe les structures stratégiques et indispensables à la gestion de crise.

Catégorie d'importance	Description
I 	<ul style="list-style-type: none"><li>■ Bâtiments dans lesquels il n'y a aucune activité humaine nécessitant un séjour de longue durée.</li></ul>
II 	<ul style="list-style-type: none"><li>■ Habitations individuelles.</li><li>■ Établissements recevant du public (ERP) de catégories 4 et 5.</li><li>■ Habitations collectives de hauteur inférieure à 28 m.</li><li>■ Bureaux ou établissements commerciaux non ERP, <math>h \leq 28</math> m, max. 300 pers.</li><li>■ Bâtiments industriels pouvant accueillir au plus 300 personnes.</li><li>■ Parcs de stationnement ouverts au public.</li></ul>
III 	<ul style="list-style-type: none"><li>■ ERP de catégories 1, 2 et 3.</li><li>■ Habitations collectives et bureaux, <math>h &gt; 28</math> m.</li><li>■ Bâtiments pouvant accueillir plus de 300 personnes.</li><li>■ Établissements sanitaires et sociaux.</li><li>■ Centres de production collective d'énergie.</li><li>■ Établissements scolaires.</li></ul>
IV 	<ul style="list-style-type: none"><li>■ Bâtiments indispensables à la sécurité civile, la défense nationale et le maintien de l'ordre public.</li><li>■ Bâtiments assurant le maintien des communications, la production et le stockage d'eau potable, la distribution publique de l'énergie.</li><li>■ Bâtiments assurant le contrôle de la sécurité aérienne.</li><li>■ Établissements de santé nécessaires à la gestion de crise.</li><li>■ Centres météorologiques.</li></ul>

Pour les **structures neuves** abritant des fonctions relevant de catégories d'importance différentes, la catégorie de bâtiment la plus contraignante est retenue.

Pour l'application de la réglementation sur les **bâtiments existants**, la catégorie de la structure à prendre en compte est celle résultant du classement après travaux ou changement de destination du bâtiment.

## POUR LE CALCUL ...

### Le coefficient d'importance $\gamma_I$

A chaque catégorie d'importance est associé un coefficient d'importance  $\gamma_I$  qui vient moduler l'action sismique de référence conformément à l'Eurocode 8.

Catégorie d'importance	Coefficient d'importance $\gamma_I$
I	0,8
II	1
III	1,2
IV	1,4

# Quelles règles pour le bâti neuf ?

Le dimensionnement des bâtiments neufs doit tenir compte de l'effet des actions sismiques pour les structures de catégories d'importance III et IV en zone de sismicité 2 et pour les structures de catégories II, III et IV pour les zones de sismicité plus élevée.

## ■ Application de l'Eurocode 8

La conception des structures selon l'Eurocode 8 repose sur des principes conformes aux codes parasismiques internationaux les plus récents. La sécurité des personnes est l'objectif du dimensionnement parasismique mais également la limitation des dommages causés par un séisme.

De plus, certains bâtiments essentiels pour la gestion de crise doivent rester opérationnels.





## ■ Règles forfaitaires simplifiées

Le maître d'ouvrage a la possibilité de recourir à des règles simplifiées (qui dispensent de l'application de l'Eurocode 8) pour la construction de bâtiments simples ne nécessitant pas de calculs de structures approfondis. Le niveau d'exigence de comportement face à la sollicitation sismique est atteint par l'application de dispositions forfaitaires tant en phase de conception que d'exécution du bâtiment.

- Les règles **PS-MI** «Construction parasismique des maisons individuelles et bâtiments assimilés» sont applicables aux bâtiments neufs de catégorie II répondant à un certain nombre de critères, notamment géométriques, dans les zones de sismicité 3 et 4.
- Dans la zone de sismicité forte, le guide AFPS «Construction parasismique des maisons individuelles aux Antilles» **CP-MI** permet de construire des bâtiments simples de catégorie II, sous certaines conditions stipulées dans le guide.

## ■ Exigences sur le bâti neuf

Les exigences sur le bâti neuf dépendent de la catégorie d'importance du bâtiment et de la zone de sismicité.

	I	II	III	IV
				
Zone 1	aucune exigence			<b>Eurocode 8</b> <sup>3</sup> $a_{gr}=0,7 \text{ m/s}^2$
Zone 2	aucune exigence			<b>Eurocode 8</b> <sup>3</sup> $a_{gr}=0,7 \text{ m/s}^2$
Zone 3		<b>PS-MI</b> <sup>1</sup>	<b>Eurocode 8</b> <sup>3</sup> $a_{gr}=1,1 \text{ m/s}^2$	<b>Eurocode 8</b> <sup>3</sup> $a_{gr}=1,1 \text{ m/s}^2$
Zone 4		<b>PS-MI</b> <sup>1</sup>	<b>Eurocode 8</b> <sup>3</sup> $a_{gr}=1,6 \text{ m/s}^2$	<b>Eurocode 8</b> <sup>3</sup> $a_{gr}=1,6 \text{ m/s}^2$
Zone 5		<b>CP-MI</b> <sup>2</sup>	<b>Eurocode 8</b> <sup>3</sup> $a_{gr}=3 \text{ m/s}^2$	<b>Eurocode 8</b> <sup>3</sup> $a_{gr}=3 \text{ m/s}^2$

<sup>1</sup> Application **possible** (en dispense de l'Eurocode 8) des PS-MI sous réserve du respect des conditions de la norme PS-MI

<sup>2</sup> Application **possible** du guide CP-MI sous réserve du respect des conditions du guide

<sup>3</sup> Application **obligatoire** des règles Eurocode 8

## ■ Cas particulier : les établissements scolaires simples en zone 2

Les établissements scolaires sont systématiquement classés en catégorie III. Cependant, pour faciliter le dimensionnement des bâtiments scolaires simples, les règles forfaitaires simplifiées PS-MI peuvent être utilisées en zone 2 sous réserve du respect des conditions d'application de celles-ci, notamment en termes de géométrie du bâtiment et de consistance de sol.

## POUR LE CALCUL ...

### Décomposition de l'Eurocode 8

La **partie 1** expose les principes généraux du calcul parasismique et les règles applicables aux différentes typologies de bâtiments.

La **partie 5** vient compléter le dimensionnement en traitant des fondations de la structure, des aspects géotechniques et des murs de soutènement.

# Quelles règles pour le bâti existant ?

## Gradation des exigences

TRAVAUX

Principe de base

L'objectif minimal de la réglementation sur le bâti existant est la non-aggravation de la vulnérabilité du bâtiment.

Je souhaite **améliorer le comportement** de mon bâtiment

L'Eurocode 8-3 permet au maître d'ouvrage de moduler l'objectif de confortement qu'il souhaite atteindre sur son bâtiment.

Je réalise des **travaux lourds** sur mon bâtiment

Sous certaines conditions de travaux, la structure modifiée est dimensionnée avec les mêmes règles de construction que le bâti neuf, mais en modulant l'action sismique de référence.

Je crée une **extension** avec joint de fractionnement

L'extension désolidarisée par un joint de fractionnement doit être dimensionnée comme un bâtiment neuf.

## Travaux sur la structure du bâtiment

Les règles parasismiques applicables à l'ensemble du bâtiment modifié dépendent de la zone sismique, de la catégorie du bâtiment, ainsi que du niveau de modification envisagé sur la structure.

	Cat.	Travaux	Règles de construction
Zone 2	IV	> 30% de SHON créée	<b>Eurocode 8-1<sup>3</sup></b> $a_{gr}=0,42 \text{ m/s}^2$
		> 30% de plancher supprimé à un niveau	
Zone 3	II	> 30% de SHON créée	<b>PS-MI<sup>1</sup></b> Zone 2
		> 30% de plancher supprimé à un niveau Conditions PS-MI respectées	
	III	> 30% de SHON créée	<b>Eurocode 8-1<sup>3</sup></b> $a_{gr}=0,66 \text{ m/s}^2$
		> 30% de plancher supprimé à un niveau	
Zone 4	II	> 30% de SHON créée	<b>PS-MI<sup>1</sup></b> Zone 3
		> 30% de SHON créée > 30% de plancher supprimé à un niveau	
	III	> 20% de SHON créée	<b>Eurocode 8-1<sup>3</sup></b> $a_{gr}=0,96 \text{ m/s}^2$
		> 30% de plancher supprimé à un niveau	
IV	> 20% des contreventements supprimés	<b>Eurocode 8-1<sup>3</sup></b> $a_{gr}=0,96 \text{ m/s}^2$	
	Ajout équipement lourd en toiture		
Zone 5	II	> 30% de SHON créée	<b>CP-MI<sup>2</sup></b>
		Conditions CP-MI respectées	
	III	> 20% de SHON créée	<b>Eurocode 8-1<sup>3</sup></b> $a_{gr}=1,8 \text{ m/s}^2$
		> 30% de plancher supprimé à un niveau > 20% des contreventements supprimés	
IV	> 20% de SHON créée	<b>Eurocode 8-1<sup>3</sup></b> $a_{gr}=1,8 \text{ m/s}^2$	
	> 30% de plancher supprimé à un niveau > 20% des contreventements supprimés Ajout équipement lourd en toiture		

<sup>1</sup> Application **possible** (en dispense de l'Eurocode 8) des PS-MI

<sup>2</sup> Application **possible** du guide CP-MI

<sup>3</sup> Application **obligatoire** des règles Eurocode 8, partie 1

} La zone sismique à prendre en compte est celle immédiatement inférieure au zonage réglementaire (modulation de l'aléa).

## Agir sur les éléments non structuraux

Les éléments non structuraux du bâti (cloisons, cheminées, faux-plafonds etc.) peuvent se révéler dangereux pour la sécurité des personnes, même sous un séisme d'intensité modérée. Pour limiter cette vulnérabilité, l'ajout ou le remplacement d'éléments non structuraux dans le bâtiment doit s'effectuer conformément aux prescriptions de l'Eurocode 8 partie 1 :

- pour les bâtiments de catégories III et IV en zone de sismicité 2,
- pour l'ensemble des bâtiments de catégories II, III et IV dans les zones 3, 4 et 5.

## ■ Entrée en vigueur et période transitoire

Les décrets n°2010-1254 et n°2010-1255 entrent en vigueur le **1<sup>er</sup> mai 2011**.

Pour tout permis de construire déposé avant le **31 octobre 2012**, les règles parasismiques PS92 restent applicables pour les bâtiments de catégorie d'importance II, III ou IV ayant fait l'objet d'une demande de permis de construire, d'une déclaration préalable ou d'une autorisation de début de travaux.

Cependant, les valeurs d'accélération à prendre en compte sont modifiées.

### POUR LE CALCUL ...

Valeurs d'accélération modifiées (m/s<sup>2</sup>) pour l'application des PS92 (à partir du 1<sup>er</sup> mai 2011)

	II	III	IV
Zone 2	1,1	1,6	2,1
Zone 3	1,6	2,1	2,6
Zone 4	2,4	2,9	3,4
Zone 5	4	4,5	5

## ■ Plan de prévention des risques (PPR) sismiques

Les plans de prévention des risques sismiques constituent un outil supplémentaire pour réduire le risque sismique sur le territoire.

Ils viennent compléter la réglementation nationale en affinant à l'échelle d'un territoire la connaissance sur l'aléa (microzonage), la vulnérabilité du bâti existant (prescriptions de diagnostics ou de travaux) et les enjeux.

## ■ Attestation de prise en compte des règles parasismiques

Lors de la demande du permis de construire pour les bâtiments où la mission PS est obligatoire, une attestation établie par le contrôleur technique doit être fournie. Elle spécifie que le contrôleur a bien fait connaître au maître d'ouvrage son avis sur la prise en compte des règles parasismiques au niveau de la conception du bâtiment.

A l'issue de l'achèvement des travaux, le maître d'ouvrage doit fournir une nouvelle attestation stipulant qu'il a tenu compte des avis formulés par le contrôleur technique sur le respect des règles parasismiques.

## ■ Contrôle technique

Le contrôleur technique intervient à la demande du maître d'ouvrage pour contribuer à la prévention des aléas techniques (notamment solidité et sécurité). Le contrôle technique est rendu obligatoire pour les bâtiments présentant un enjeu important vis-à-vis du risque sismique (article R111-38 du code de la construction et de l'habitation). Dans ces cas, la mission parasismique (PS) doit accompagner les missions de base solidité (L) et sécurité (S).

## POUR EN SAVOIR PLUS

Les organismes que vous pouvez contacter :

- Le ministère de l'Écologie, du Développement durable, des Transports et du Logement (MEDDTL) [www.developpement-durable.gouv.fr](http://www.developpement-durable.gouv.fr)
- La direction générale de l'aménagement, du logement et de la nature (DGALN)
- La direction générale de la prévention des risques (DGPR)
- Les services déconcentrés du ministère :
  - Les Directions départementales des territoires (et de la mer) - DDT ou DDTM
  - Les Directions régionales de l'environnement, de l'aménagement et du logement - DREAL
  - Les Directions de l'environnement, de l'aménagement et du logement - DEAL
  - Les Centres d'études techniques de l'équipement - CETE

Des références sur le risque sismique :

- Le site du Plan Séisme, programme national de prévention du risque sismique [www.planseisme.fr](http://www.planseisme.fr)
- Le portail de la prévention des risques majeurs [www.prim.net](http://www.prim.net)

Janvier 2011



Direction générale de l'aménagement,  
du logement et de la nature  
Direction de l'habitat, de l'urbanisme  
et des paysages  
Sous-direction de la qualité et du développement  
durable dans la construction  
Arche sud 92055 La Défense cedex  
Tél. +33 (0)1 40 81 21 22

