



# ***Freins & motivations des Français face au bricolage***

Etude Ifop pour Castorama

31 mai 2011





## Méthodologie de l'étude

L'étude a été menée **online** auprès d'un échantillon de **1 007 individus représentatifs de la population française**.

La **représentativité de l'échantillon** a été assurée par l'application de la **méthode des quotas** (âge, sexe, profession du chef de famille, région UDA9, catégorie de commune et présence d'enfant de moins de 15 ans au foyer).

Les interviews ont été réalisées du **1er au 7 avril 2011**.





## ***Un fort engouement des Français pour le bricolage***

Les Français s'enthousiasment rien qu'à l'idée de manier le pinceau ou de donner un coup de marteau. Qui aurait cru il y a quelques années, quand le bricolage était une affaire d'homme et une source d'économie, que cette activité aurait trouvé sa place au rang des loisirs ?

Aujourd'hui, hommes et femmes bricolent, par plaisir pour 63% d'entre eux, et trouvent une fierté à réaliser leurs travaux eux-mêmes pour 91% d'entre eux. Qui en effet n'a jamais fanfaronné en annonçant fièrement un « c'est moi qui l'ai fait ! ».

Au-delà d'apporter une satisfaction personnelle à réaliser des choses de ses propres mains (92% des Français déclarent qu'il est important et agréable de faire des choses de ses mains), le bricolage favoriserait le dialogue dans le couple. C'est ce que déclarent 76 % des Français interrogés. Quand aménager sa maison rime avec échanges et discussions, cela fait bon ménage...

Depuis toujours, aménager soi-même sa maison reste plus économique que de faire appel à un professionnel. Cet aspect reste pour 81% des Français la principale motivation au bricolage.

Entre plaisir, satisfaction personnelle, fierté et échange, le bricolage à tout pour plaire et l'engouement des Français pour cette activité n'est plus à démontrer.



## ***Mais 2/3 des Français sont peu ou pas du tout expérimentés en matière de bricolage***

Aimer le bricolage est une chose, savoir le réaliser en est une autre ! Bien que l'activité soit plaisante aux yeux des Français, plus de 2/3 d'entre eux se déclarent paradoxalement peu ou pas expérimentés dans ce domaine (69%), d'où une pratique occasionnelle pour 69% d'entre eux.

Les stéréotypes ayant la vie dure, ce sont davantage les jeunes de moins de 35 ans et les femmes qui se déclarent peu ou pas bricoleurs.

Les Français s'enthousiasment donc à manier le pinceau, quant à le faire avec brio, rien est moins sûr... Le bricolage reste une activité dont la complexité en freine plus d'un.



## ***La peur de mal faire et le manque de connaissance freine 67 % des néo-bricoleurs***

Tout le monde aspire à mieux vivre chez soi. Mais l'engouement des Français pour le bricolage est véritablement freiné par le manque de connaissance et de savoir faire.

67% des bricoleurs peu expérimentés déclarent en effet ne pas bricoler plus souvent à cause d'un sentiment d'incompétence ou d'une absence d'apprentissage. 47% d'entre eux préfèrent faire appel à un tiers et 38% ne se considèrent pas assez équipés.



## **87% des Français sont en attente d'un accompagnement en matière de bricolage**

Le niveau d'incompétence des Français en matière de bricolage, qui est en partie lié à une moindre transmission du savoir-faire ( $\frac{3}{4}$  des Français trouvent que les pères n'apprennent plus assez à leurs enfants à bricoler), incite les Français à plébisciter des aides sous différentes formes : 87% déclarent vouloir être accompagnés.

Cet accompagnement doit prioritairement être participatif (ou expérientiel) via notamment des cours / formations ou des produits faciles à utiliser et à monter pour 75% d'entre eux.

Mais il est également souhaité sous forme théorique, via la fourniture de fiches conseils ou l'accès à des sites internet dédiés, tous deux plébiscités par 60% des Français.

Le bricolage, lui aussi victime de la course au temps à laquelle se livrent les Français

C'est un fait : le temps est précieux et toute offre ou service permettant de gagner du temps est pertinente. Ainsi, le manque de temps est une autre des principales raisons évoquées par les néo-bricoleurs de ne pas bricoler plus souvent, à hauteur de 37%.

C'est pourquoi près des  $\frac{3}{4}$  des Français (73%) en appellent à des produits faciles à utiliser, faciles à transporter ou encore toujours disponibles ; bref, à des produits qui pourraient leur faire gagner du temps et ainsi les inciter à bricoler davantage.



## ***Quels travaux les Français projettent-ils et quels sont ceux qu'ils aimeraient pouvoir réaliser ?***

Preuve de l'engouement pour le bricolage et la décoration (80% pensant qu'elle reflète leur personnalité), les Français projettent de nombreux travaux dans les mois à venir.

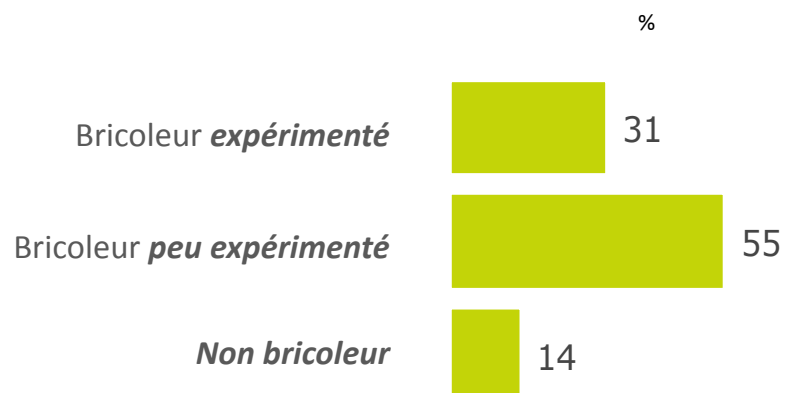
Trois sur quatre projettent notamment de refaire les peintures, un sur deux de monter des étagères murales ou encore de changer une prise électrique, un interrupteur.

Des Français de bonne volonté mais peu téméraires (et limités par leurs compétences), puisque ces travaux sont ceux qu'ils jugent être les plus faciles.



## Près de 9 Français sur 10 bricolent, mais 2 sur 3 sont peu ou pas du tout expérimentés en ce domaine

Q- Vous personnellement, vous considérez-vous comme... ? (une seule réponse possible)



### FRÉQUENCE DE BRICOLAGE

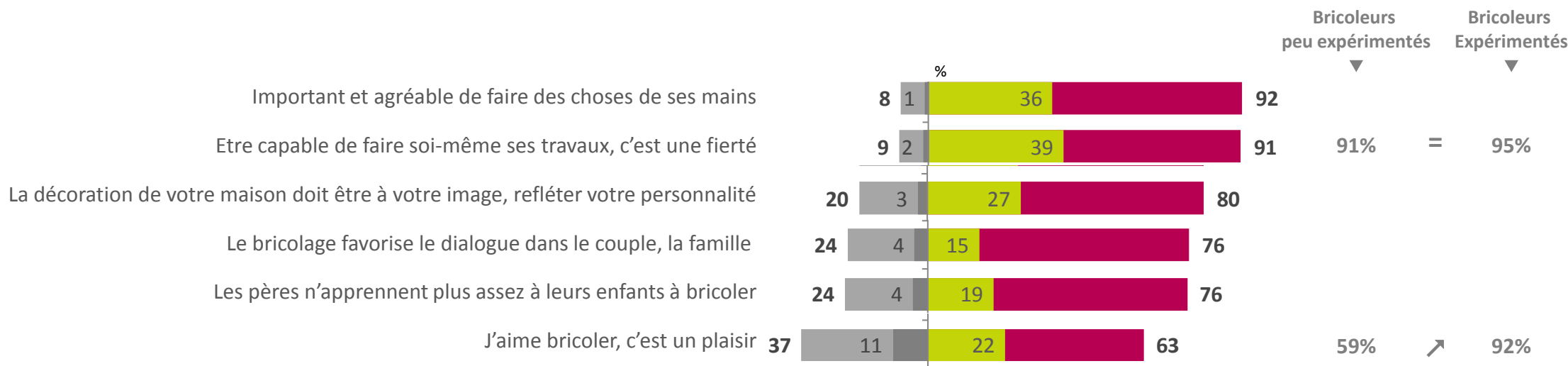
Seuls  $\frac{1}{4}$  des Français sont des *bricoleurs réguliers*  
69% sont des *bricoleurs occasionnels*





## Le bricolage, véritable source de fierté et de plaisir

Q- Et enfin, pour chacune des phrases suivantes, veuillez indiquer dans quelle mesure vous êtes d'accord. (une seule réponse possible par ligne)



■ Total pas d'accord ■ Pas du tout d'accord ■ Tout à fait d'accord ■ Total d'accord

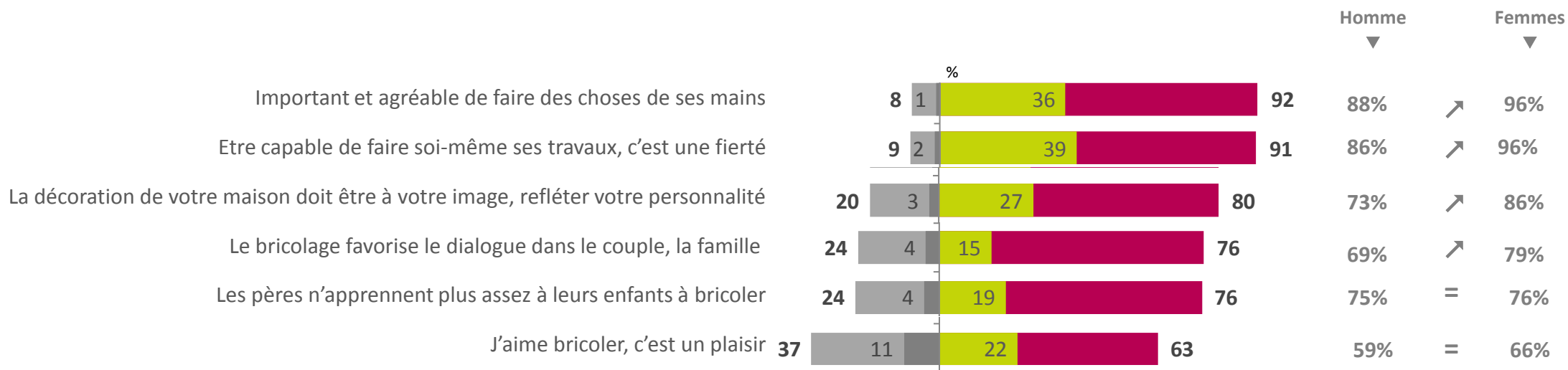
Base : ensemble (100%) = 1007



## Le bricolage, véritable source de fierté et de plaisir, et des Femmes qui valorisent plus que les Hommes cette activité

Q- Et enfin, pour chacune des phrases suivantes, veuillez indiquer dans quelle mesure vous êtes d'accord. (une seule réponse possible par ligne)

Base : ensemble (100%) = 1007



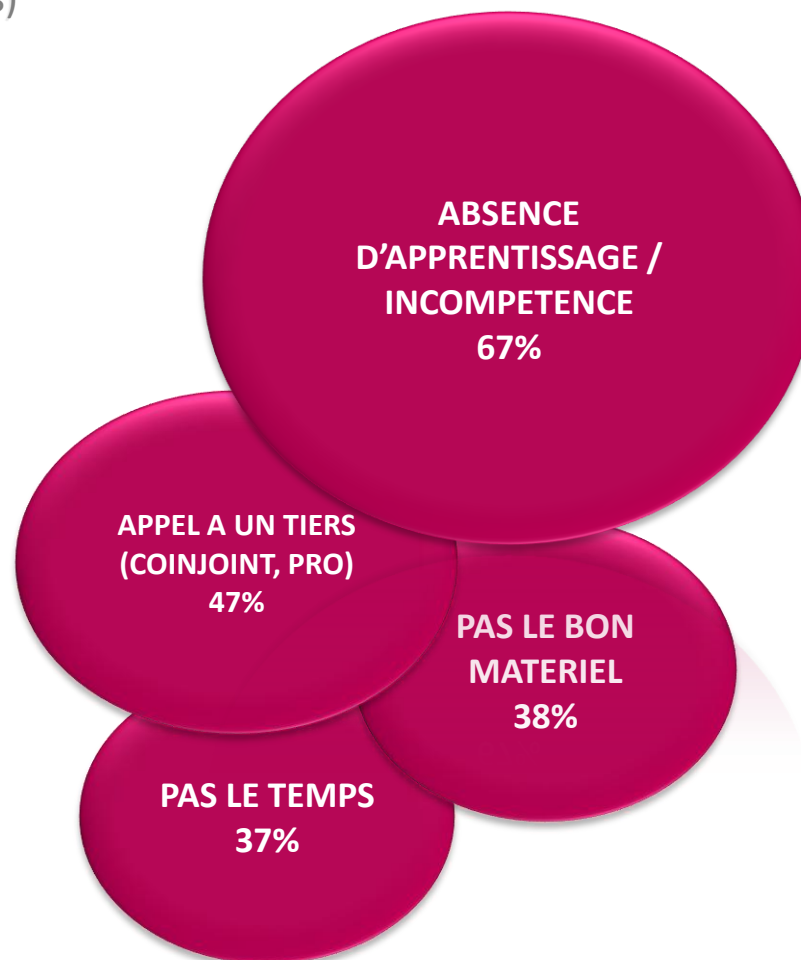
↗ Différence significative  
= Pas de différence significative

■ Total pas d'accord ■ Pas du tout d'accord ■ Tout à fait d'accord ■ Total d'accord



## ***Le manque d'apprentissage, principal frein à un bricolage plus important***

Q- Parmi la liste suivante, quelles sont toutes les raisons pour lesquelles vous ne bricolez pas plus souvent ?  
(plusieurs réponses possibles)



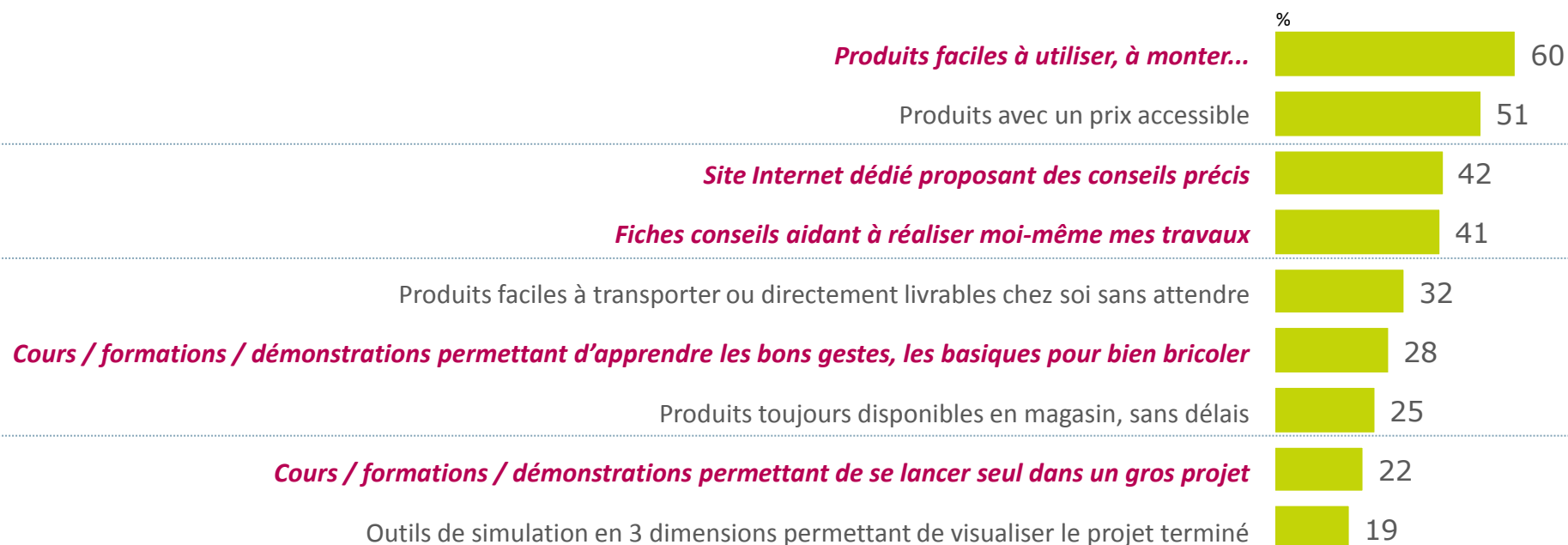


## Des Français en attente d'un accompagnement pour leur bricolage

Q- Parmi la liste suivante, quelles sont toutes les raisons qui pourraient vous inciter à réaliser vous-même vos travaux de bricolage ? (plusieurs réponses possibles)

### ACCOMPAGNEMENT

87% des Français souhaitent être accompagnés dans leurs projets de bricolage





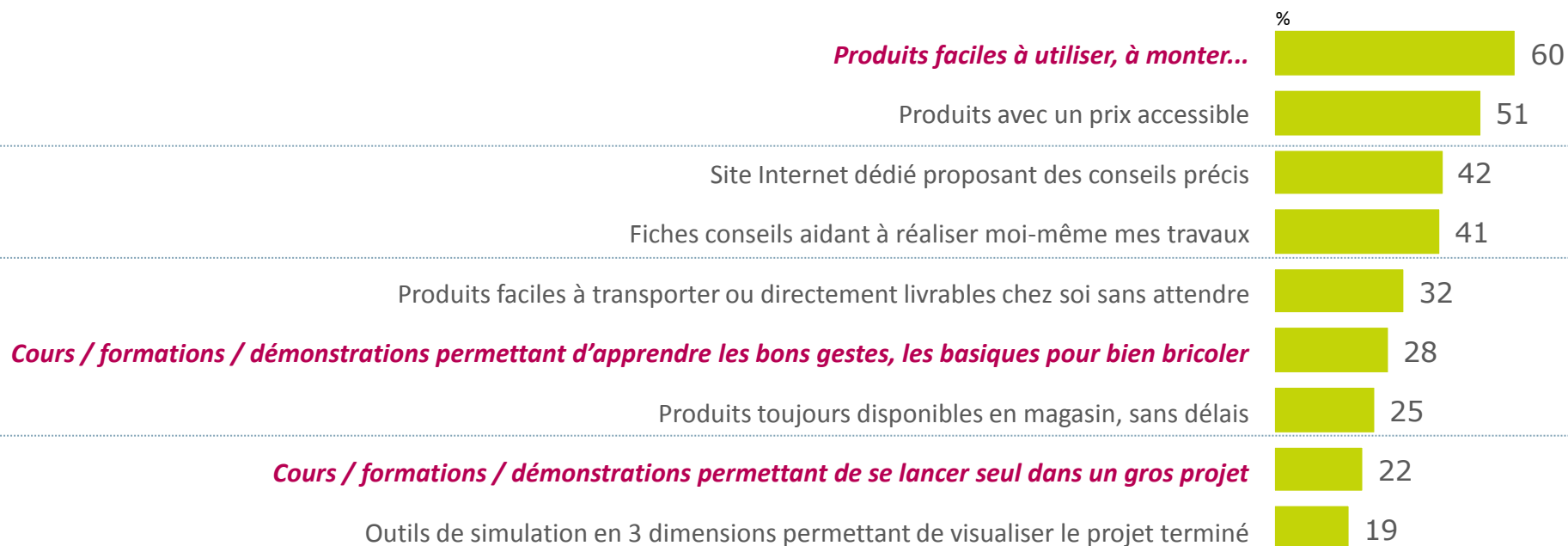
## Des Français en attente d'un accompagnement pour leur bricolage, aussi bien participatif et facilitateur

Q- Parmi la liste suivante, quelles sont toutes les raisons qui pourraient vous inciter à réaliser vous-même vos travaux de bricolage ? (plusieurs réponses possibles)

### ACCOMPAGNEMENT

87% des Français souhaitent être accompagnés dans leurs projets de bricolage

ACCOMPAGNEMENT PARTICIPATIF/FACILITATEUR : 75 %





## Des Français en attente d'un accompagnement pour leur bricolage, aussi bien participatif que théorique

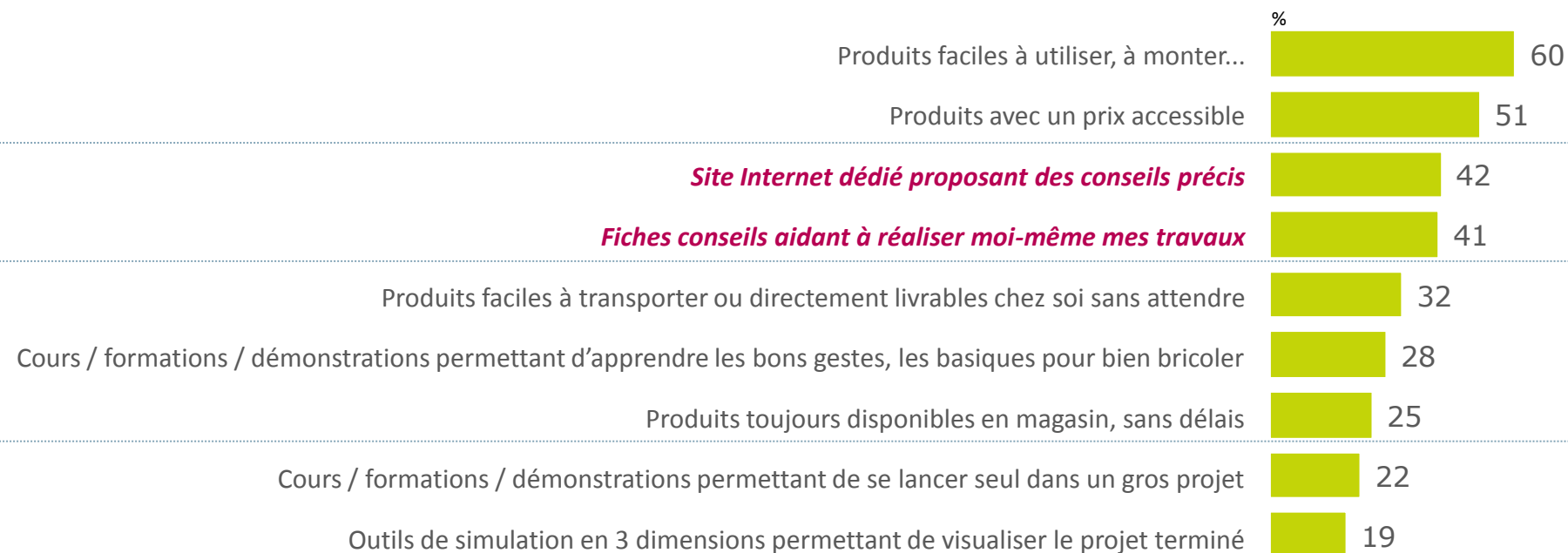
Q- Parmi la liste suivante, quelles sont toutes les raisons qui pourraient vous inciter à réaliser vous-même vos travaux de bricolage ? (plusieurs réponses possibles)

### ACCOMPAGNEMENT

87% des Français souhaitent être accompagnés dans leurs projets de bricolage

ACCOMPAGNEMENT PARTICIPATIF/FACILITATEUR : 75 %

ACCOMPAGNEMENT THÉORIQUE : 60 %





## Des Français en attente d'un accompagnement pour leur bricolage, aussi bien participatif que théorique, mais aussi de produits leur faisant gagner du temps

Q- Parmi la liste suivante, quelles sont toutes les raisons qui pourraient vous inciter à réaliser vous-même vos travaux de bricolage ? (plusieurs réponses possibles)

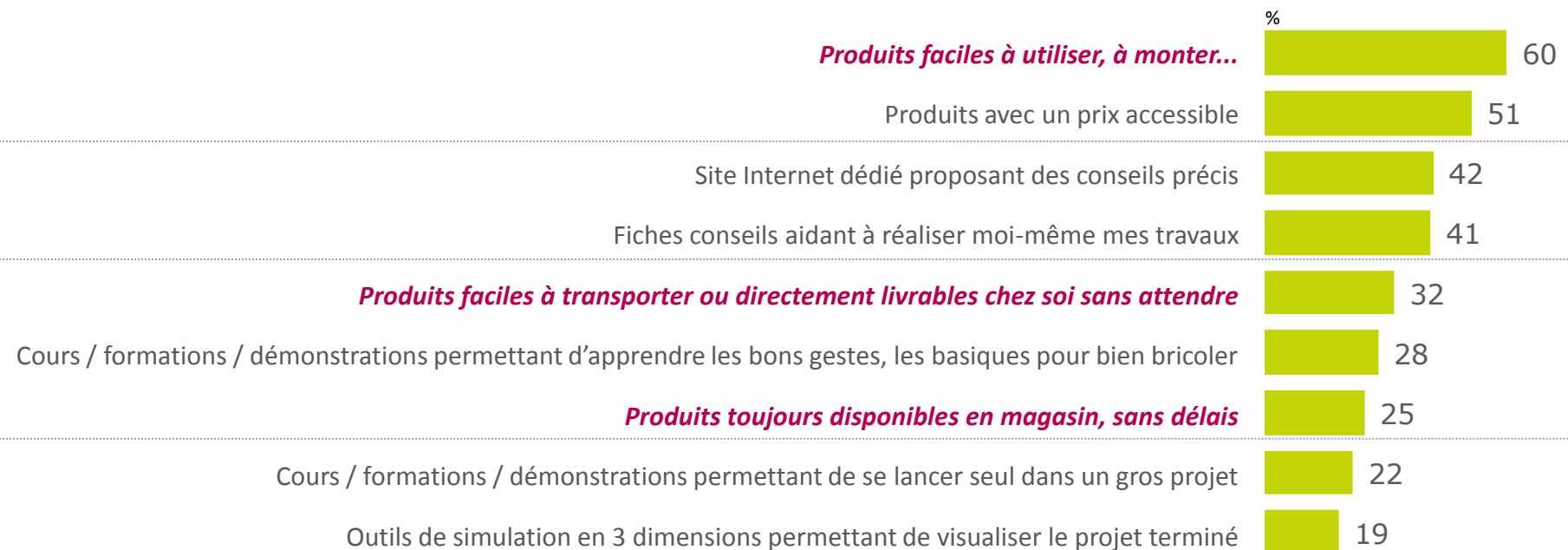
### ACCOMPAGNEMENT

87% des Français souhaitent être accompagnés dans leurs projets de bricolage

ACCOMPAGNEMENT PARTICIPATIF/FACILITATEUR : 75 %

ACCOMPAGNEMENT THÉORIQUE : 60 %

PRODUITS A GAIN DE TEMPS : 73 %



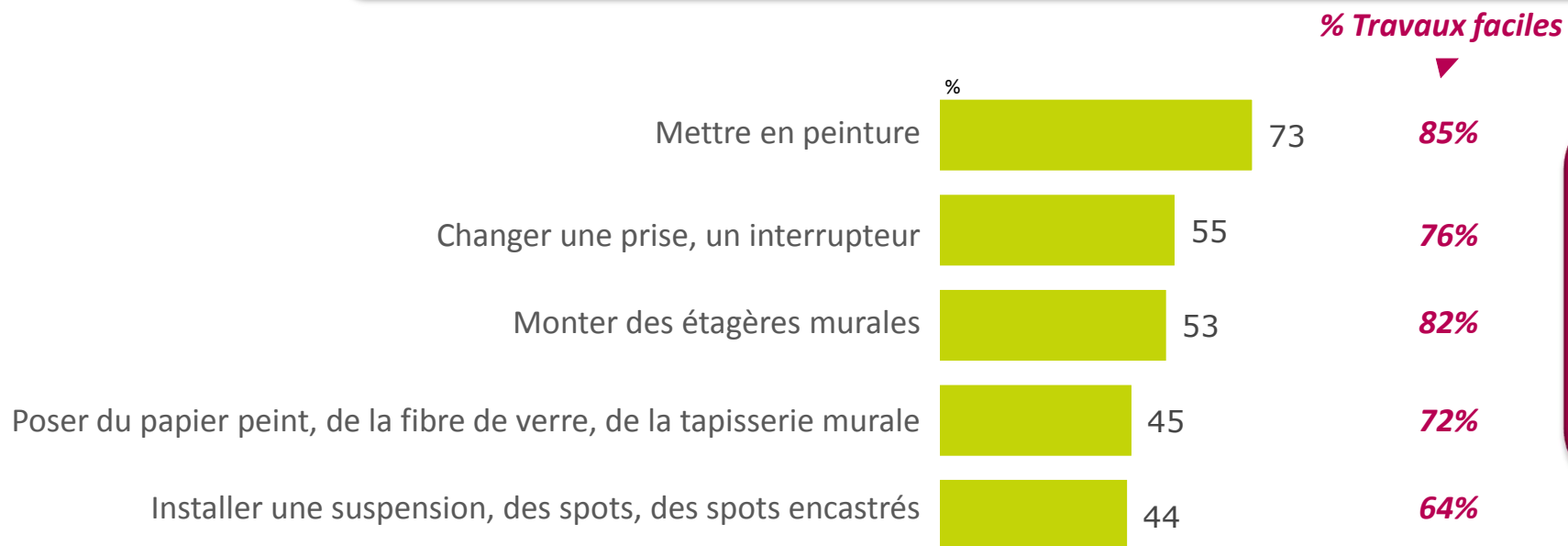


## Quels travaux les Français projettent ils de réaliser ?

Q- Parmi la liste de travaux suivants, quels sont tous ceux que vous projetez de réaliser dans votre logement au cours des prochains mois ou des prochaines années, que vous les réalisiez vous-même ou non ? (plusieurs réponses possibles)

### TRAVAUX PROJETÉS

Trois sur quatre projettent de refaire les peintures, un sur deux de monter des étagères ou encore de changer une prise électrique, un interrupteur



**DES TRAVAUX PROJETÉS  
QUI RESTENT PARMIS LES  
PLUS FACILES – DES  
FRANÇAIS PEU  
TÉMÉRAIRES (ET LIMITÉS  
DANS LEURS  
COMPÉTENCES) !**